

Manual de Postulación a un Minor

Instrucciones

1. Para encontrar los NRC

Antes de postular al Minor, debes tener claro las tres alternativas de Minor a las que postularás. Esa información se encuentra disponible en este manual y en el link “Postulación a Minor” del home de www.uandes.cl.

2. Ingreso a “Postulación a Minor”

Para tener acceso a la inscripción dirígete a la dirección: www.uandes.cl y selecciona el ícono “Postulación a Minor”.

- ¿Olvidaste tu contraseña?

Presiona “¿Olvidó su NIP?” y el sistema te enviará la contraseña al correo @miuandes. Deberás crearla nuevamente, para eso debes ingresar como “Contraseña anterior” la que te llegó por correo.

3. Inscripción de Ramos

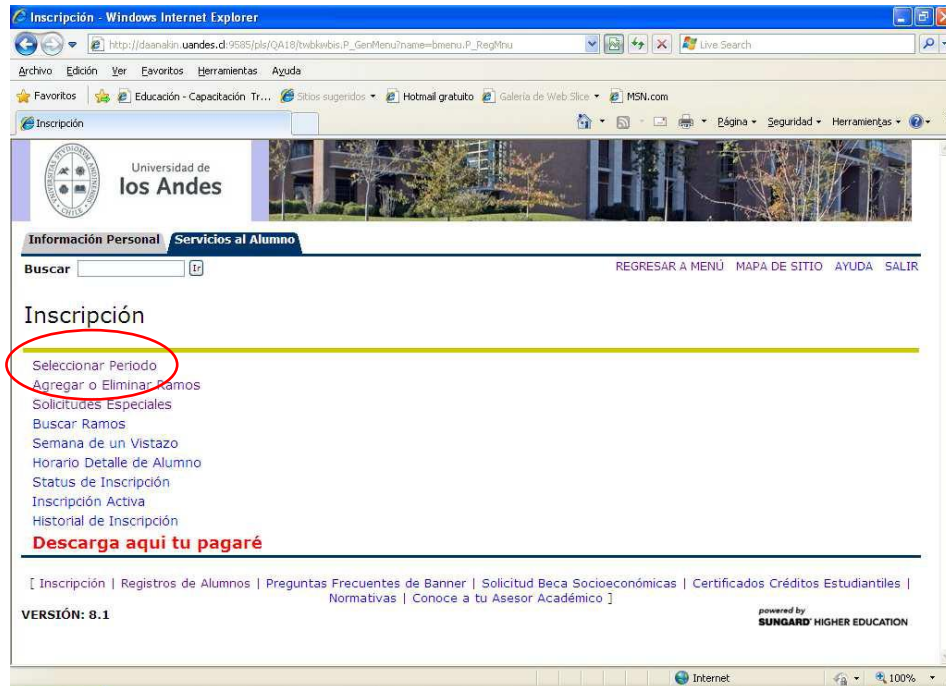
a) Llegarás al Menú Principal. Selecciona “Alumnos”.



b) Selecciona "Inscripción"

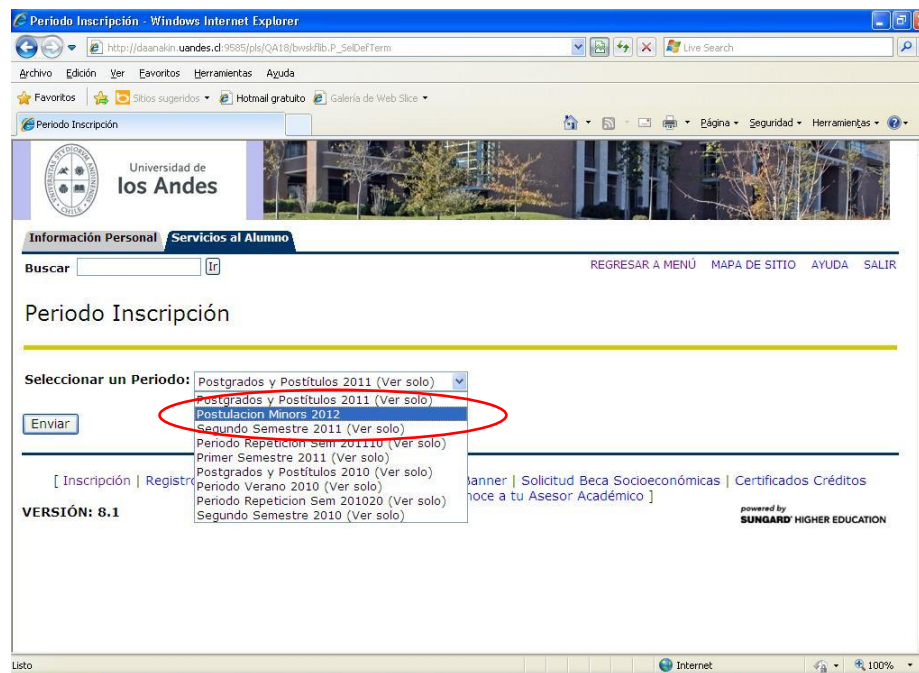


c) Luego, "Seleccionar Periodo"



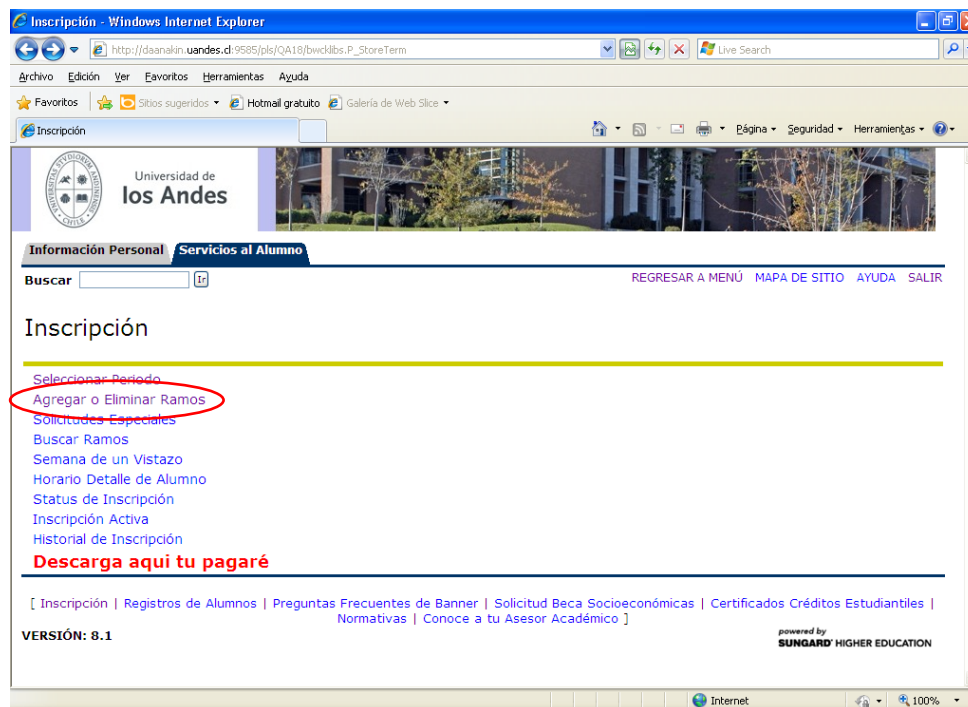
4. Elegir Periodo:

Debes elegir el Periodo “Postulación Minors 2012” y pinchar “Enviar”

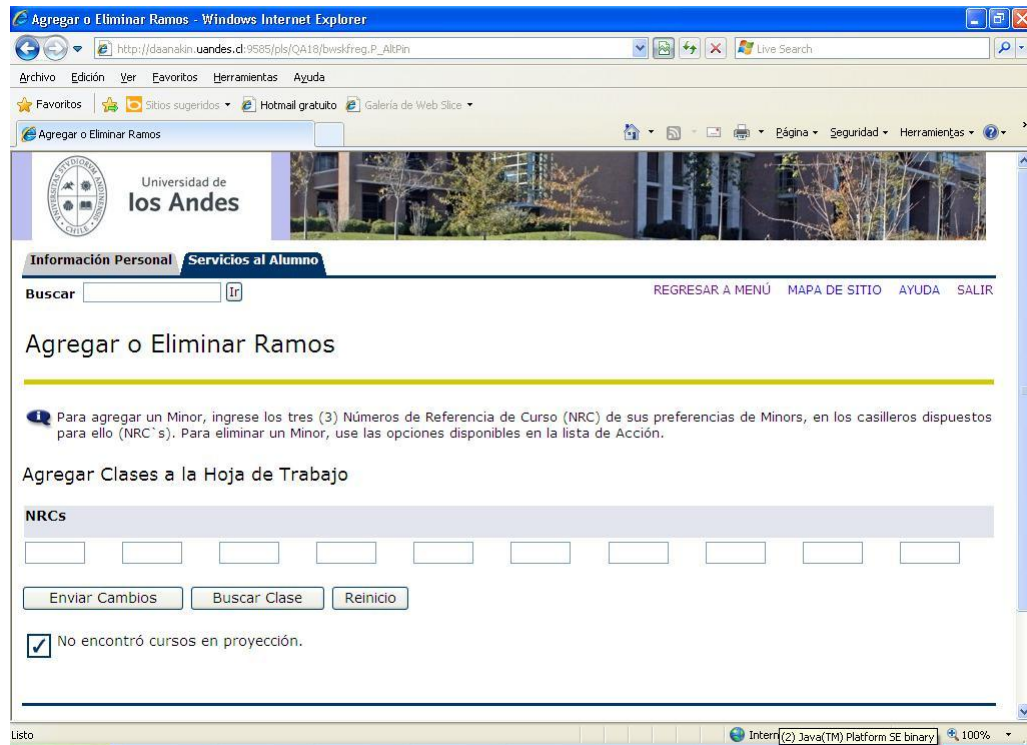


5. Inscribir o Cambiar tu postulación a Minor

Debes seleccionar “Agregar o Eliminar Ramos”



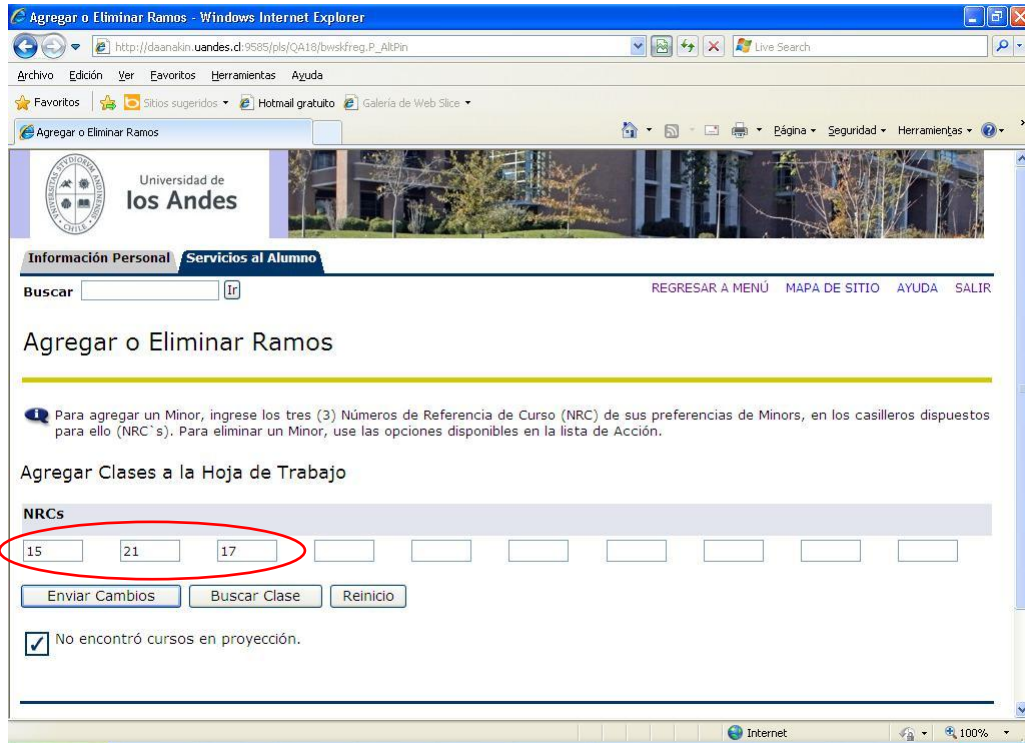
6. Se despliega la siguiente pantalla:



En los casilleros de **NRC's** deberás ingresar los números de NRC de los Minors a los cuales deseas postular. Recuerda que debes inscribir **tres (3)** postulaciones.

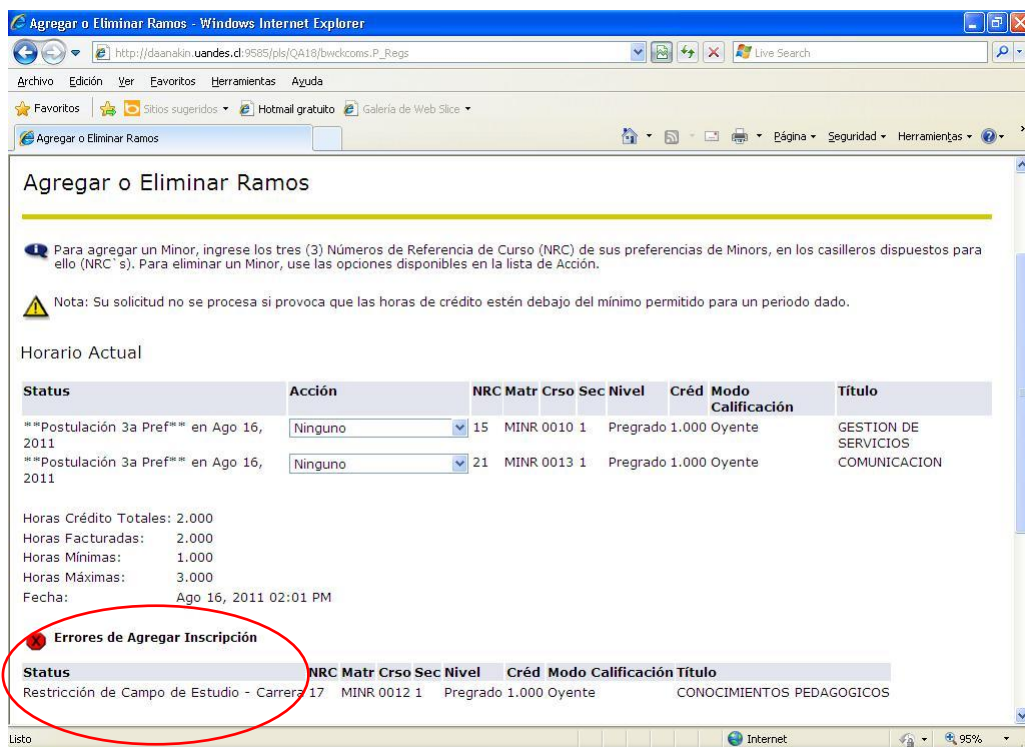
El listado de NRC's a los cuales debes postular son los siguientes:

NRC	NOMBRE
3	ANTROPOLOGIA FILOSOFICA
5	CIENCIA POLITICA
7	COMUNICACION
9	CONOCIMIENTOS PEDAGOGICOS
11	CONTABILIDAD
13	COSMOLOGIA
15	EMPRESA Y DERECHO
18	ESTUDIOS CLASICOS GRIEGOS
20	ESTUDIOS DE LA CULTURA OCCIDEN
22	ESTUDIOS LATINOAMERICANOS
24	ETICA
26	FILOSOFIA POLITICA
27	ENGLISH STUDIES
29	GESTION DE SERVICIOS
33	GRIEGO CLASICO
35	HISTORIA DEL ARTE
37	HISTORIA DEL CRISTIANISMO
39	INGLES PARA PROPOSITOS ACADEMI
41	LATIN CLASICO
43	LITERATURA
45	LOGICA
47	PSICOLOGIA DEL DESARROLLO HUMA
49	PSICOLOGIA EDUCACIONAL
51	PSICOLOGIA ORGANIZACIONAL



Revisa bien los NRC digitados y luego presiona “**Enviar Cambios**”.

- Como respuesta, te aparecerá la misma pantalla con la información agregada de los Minors a los cuales postulaste. Durante tu postulación, podrían aparecer “**Errores de Agregar Inscripción**”, por dos motivos, principalmente:
 - **Restricción de Campo de Estudio:** No puedes postular a un Minor que la ciencia o disciplina sea igual a la de tu carrera (ver detalle en anexo 1)



- **Falta de Requisito:** No haber aprobado el Test de Diagnóstico del Minor.

Agregar o Eliminar Ramos

Para agregar un Minor, ingrese los tres (3) Números de Referencia de Curso (NRC) de sus preferencias de Minors, en los casilleros dispuestos para ello (NRC's). Para eliminar un Minor, use las opciones disponibles en la lista de Acción.

Nota: Su solicitud no se procesa si provoca que las horas de crédito estén debajo del mínimo permitido para un periodo dado.

Horario Actual

Status	Acción	NRC	Matr	Crso	Sec	Nivel	Créd	Modo	Calificación	Título
Postulación 3a Pref en Ago 16, 2011	Ninguno	15	MINR	0010	1	Pregrado	1.000	Oyente		GESTION DE SERVICIOS
Postulación 3a Pref en Ago 16, 2011	Ninguno	21	MINR	0013	1	Pregrado	1.000	Oyente		COMUNICACION

Horas Crédito Totales: 2.000
 Horas Facturadas: 2.000
 Horas Mínimas: 1.000
 Horas Máximas: 3.000
 Fecha: Ago 16, 2011 02:04 PM

Errores de Agregar Inscripción

Status	NRC	Matr	Crso	Sec	Nivel	Créd	Modo	Calificación	Título
Falta de Requisito 5	MINR	0002	1			Pregrado	0.000	Oyente	INGLES PROP ACADEMICOS

En ambos casos, deberás elegir otro NRC y continuar con el proceso, para obtener la postulación correcta de 3 Minors, tal como indica la siguiente pantalla:

Agregar o Eliminar Ramos

Para agregar un Minor, ingrese los tres (3) Números de Referencia de Curso (NRC) de sus preferencias de Minors, en los casilleros dispuestos para ello (NRC's). Para eliminar un Minor, use las opciones disponibles en la lista de Acción.

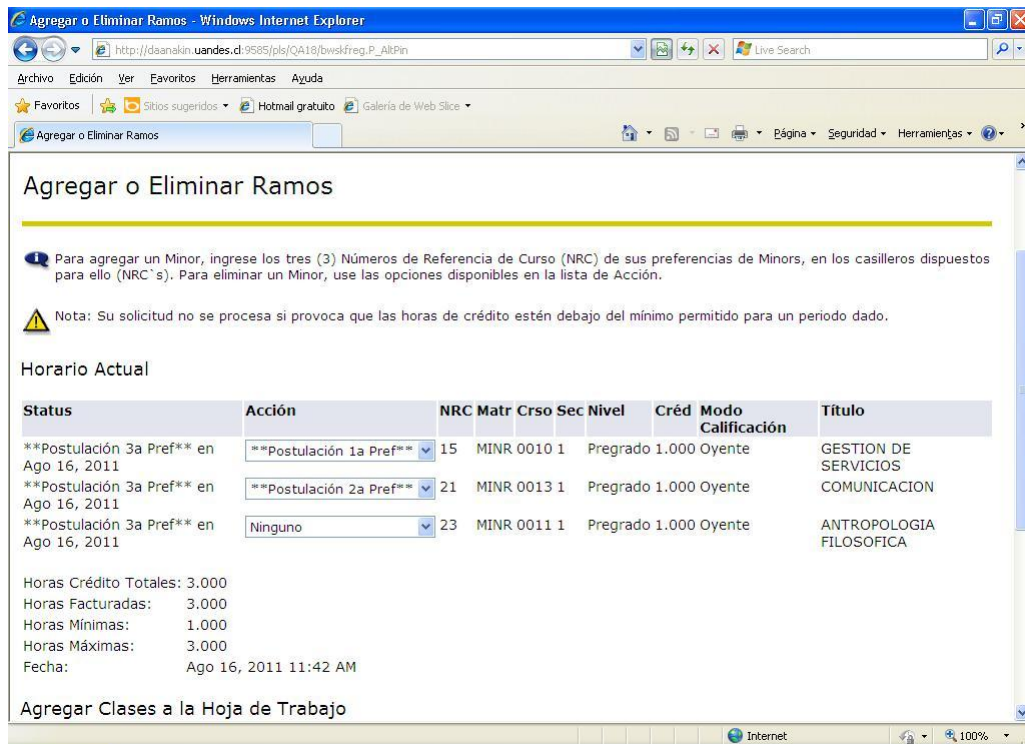
Nota: Su solicitud no se procesa si provoca que las horas de crédito estén debajo del mínimo permitido para un periodo dado.

Horario Actual

Status	Acción	NRC	Matr	Crso	Sec	Nivel	Créd	Modo	Calificación	Título
Postulación 3a Pref en Ago 16, 2011	Ninguno	15	MINR	0010	1	Pregrado	1.000	Oyente		GESTION DE SERVICIOS
Postulación 3a Pref en Ago 16, 2011	Ninguno	21	MINR	0013	1	Pregrado	1.000	Oyente		COMUNICACION
Postulación 3a Pref en Ago 16, 2011	Ninguno	23	MINR	0011	1	Pregrado	1.000	Oyente		ANTROPOLOGIA FILOSOFICA

7. Priorizar tus preferencias o Cambiarlas:

- Debes realizar algunos cambios en la preferencia que indica tu postulación a Minors
- **Para priorizar preferencias (Obligatorio)**
 - Si te fijas en la figura anterior, en la columna **Status**, todos los NRC indican “**3era Preferencia**”, por lo tanto, **debes** cambiarlas según tu propia preferencia, ubicándote en el NRC del Minor bajo la opción “**Acción**” y seleccionar la opción que te acomode. Al final, debe haber una 1era preferencia, una 2da preferencia y una 3era preferencia (que indicará “Ninguno” en la columna Acción, pero en el Status dirá 3era preferencia).



Para agregar un Minor, ingrese los tres (3) Números de Referencia de Curso (NRC) de sus preferencias de Minors, en los casilleros dispuestos para ello (NRC's). Para eliminar un Minor, use las opciones disponibles en la lista de Acción.

Nota: Su solicitud no se procesa si provoca que las horas de crédito estén debajo del mínimo permitido para un periodo dado.

Horario Actual

Status	Acción	NRC	Matr	Crso	Sec	Nivel	Créd	Modo	Calificación	Título
Postulación 3a Pref en Ago 16, 2011	Postulación 1a Pref**	15	MINR	0010	1	Pregrado	1.000	Oyente		GESTION DE SERVICIOS
Postulación 3a Pref en Ago 16, 2011	Postulación 2a Pref**	21	MINR	0013	1	Pregrado	1.000	Oyente		COMUNICACION
Postulación 3a Pref en Ago 16, 2011	Ninguno	23	MINR	0011	1	Pregrado	1.000	Oyente		ANTROPOLOGIA FILOSOFICA

Horas Crédito Totales: 3.000
Horas Facturadas: 3.000
Horas Mínimas: 1.000
Horas Máximas: 3.000
Fecha: Ago 16, 2011 11:42 AM

Agregar Clases a la Hoja de Trabajo

- **Para eliminar un NRC y cambiarlo por otro.**
 - Debes pinchar la opción “Baja”, y eliges otro NRC usando el mismo procedimiento anterior. Luego presionas “**Enviar Cambios**” y en Status visualizarás como quedaron tus preferencias finales:

Agregar o Eliminar Ramos - Windows Internet Explorer

http://daanakin.uandes.cl:9585/pls/QA18/bwckcoms.P_Regs

Archivo Edición Ver Favoritos Herramientas Ayuda

Favoritos Sitios sugeridos Hotmail gratuito Galería de Web Slice

Agregar o Eliminar Ramos

Agregar o Eliminar Ramos

Para agregar un Minor, ingrese los tres (3) Números de Referencia de Curso (NRC) de sus preferencias de Minors, en los casilleros dispuestos para ello (NRC's). Para eliminar un Minor, use las opciones disponibles en la lista de Acción.

Nota: Su solicitud no se procesa si provoca que las horas de crédito estén debajo del mínimo permitido para un periodo dado.

Horario Actual

Status	Acción	NRC	Matr	Crso	Sec	Nivel	Créd	Modo	Calificación	Título
Postulación 1a Pref en Ago 16, 2011	Ninguno	15	MINR	0010	1	Pregrado	1.000	Oyente		GESTION DE SERVICIOS
Postulación 2a Pref en Ago 16, 2011	Ninguno	21	MINR	0013	1	Pregrado	1.000	Oyente		COMUNICACION
Postulación 3a Pref en Ago 16, 2011	Ninguno	23	MINR	0011	1	Pregrado	1.000	Oyente		ANTROPOLOGIA FILOSOFICA

Horas Crédito Totales: 3.000
 Horas Facturadas: 3.000
 Horas Mínimas: 1.000
 Horas Máximas: 3.000
 Fecha: Ago 16, 2011 12:10 PM

Agregar Clases a la Hoja de Trabajo

Listo Internet 100%

8. Cómo saber cuándo un ramo queda inscrito o eliminado:

IMPORTANTE: al presionar “Enviar Cambios” queda **INSCRITA TU POSTULACION O ELIMINADO EL MINOR AUTOMÁTICAMENTE**, según sea el caso.

9. ¿Dudas? ¿Consultas?

Si esta guía no es suficiente y aún tienes alguna pregunta o duda acerca del uso de la aplicación de “Toma de Ramos” puedes mandar tus consultas a ra@uandes.cl o llamar al F: 4129427 – 4129429 - 4129258

