



MANUAL DE POSTULACIÓN A MINORS 2013

Los alumnos que cursen un Minor el año 2013, deberán postular entre el 27 y 29 de agosto de 2012. Para explicar el procedimiento de postulación, se ha creado el presente manual. Sigue las indicaciones para postular con éxito.

Recuerda que si no vas a comenzar a cursar el Minor el año que viene (primer o segundo semestre) **no debes postular**.

1. INGRESO:

Deberás ingresar a **MiUandes** con tu RUT (ID Usuario) y Clave (NIP). Si desconoces tu clave o se te bloqueó, deberás solicitar una nueva en la Dirección de Procesos y Servicios Académicos (Edificio Humanidades) o enviando un mail a ra@uandes.cl

The screenshot shows the login page of the MiUandes system within a Windows Internet Explorer browser window. The address bar shows the URL: http://daanalin.uandes.cl:9585/ply/QA18/twblkbis.P_WWWLogin. The page features the Universidad de los Andes logo and a banner image of a building. The main content area contains instructions for login, an example of a RUT (13.333.215-8), and a link for forgotten NIP. At the bottom, there are input fields for 'ID Usuario' and 'NIP', and buttons for 'Acceso' and '¿Olvidó NIP?'. The footer indicates 'VERSION: 8.1' and 'powered by SUNGARD HIGHER EDUCATION'.

Acceso a Usuario - Windows Internet Explorer

http://daanalin.uandes.cl:9585/ply/QA18/twblkbis.P_WWWLogin

Archivo Edición Ver Favoritos Herramientas Ayuda

Favoritos Sitios sugeridos Get more Add-ons

Acceso a Usuario

Universidad de los Andes

Ingrese su Número de Identificación de Usuario "ID Usuario" (Rut completo, sin punto ni guión) y su Número de Identificación Personal "NIP" (contraseña). Cuando termine, seleccione "Acceso".

Ejemplo : 13.333.215-8 debe digitar 133332158

Si NO recuerda su NIP: digite su ID Usuario en el casillero correspondiente y seleccione el botón ¿Olvidó NIP? y uno nuevo le será enviado por correo.

Para proteger su privacidad, cuando termine cierre su navegador.

ID Usuario:

NIP:

Acceso ¿Olvidó NIP?

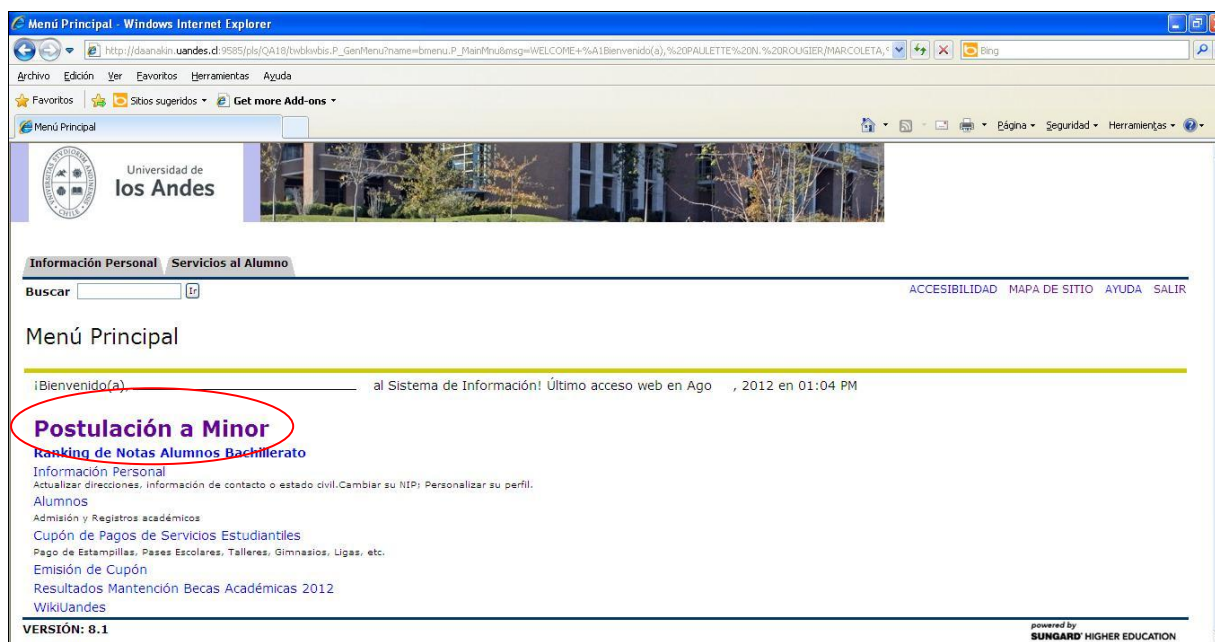
VERSION: 8.1

powered by SUNGARD HIGHER EDUCATION

Listo Internet 100%



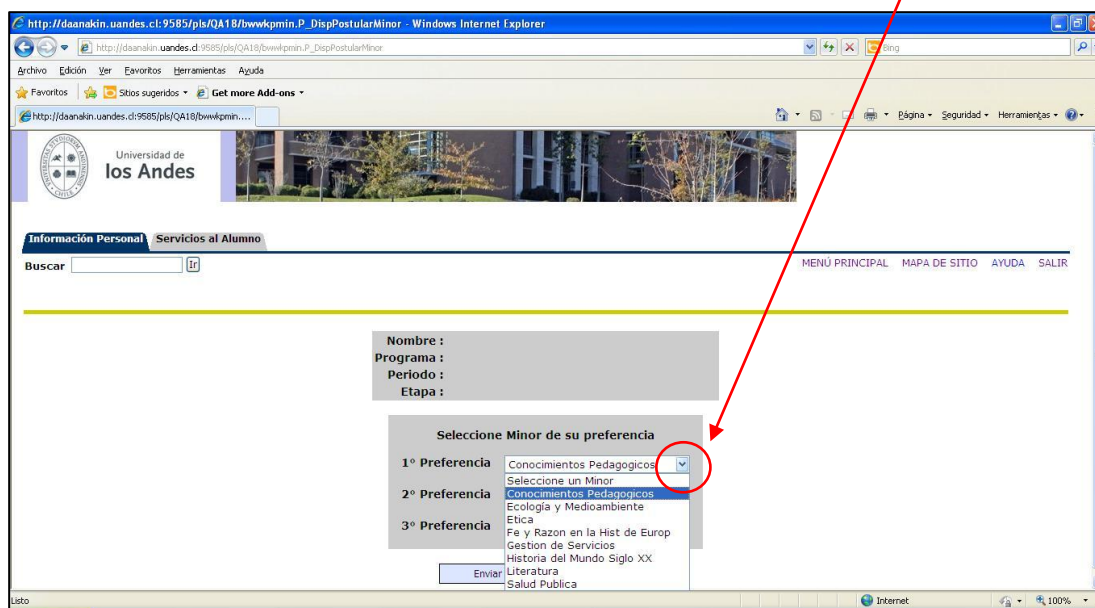
En el Menú Principal de MiUandes deberás hacer click en el link “Postulación a Minor”, tal como se muestra en el siguiente cuadro:



En la siguiente página encontrarás un cuadro con tu nombre, programa o carrera, periodo al cual postulas y la etapa en la cual postularás.

2. POSTULACIÓN:

Debes elegir **3 Preferencias distintas de Minor**, que se desplegarán al **pinchar la flecha** que se encuentra al costado derecho de las opciones de Minors.



The screenshot shows the 'Selección de Minor de su preferencia' section. The 1st preference is 'Conocimientos Pedagógicos', the 2nd is 'Ecología y Medioambiente', and the 3rd is 'Fe y Razon en la Hist de Europ'. A red arrow points to the dropdown arrow of the 1st preference.

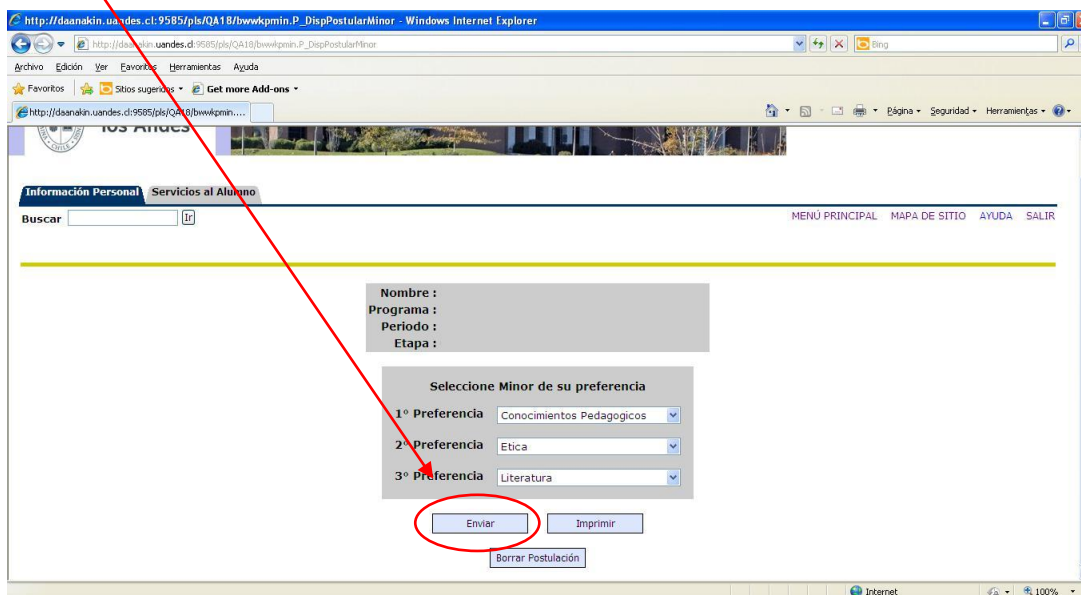
Selección de Minor de su preferencia	
1° Preferencia	Conocimientos Pedagógicos
2° Preferencia	Ecología y Medioambiente
3° Preferencia	Fe y Razon en la Hist de Europ

Enviar

Sólo se desplegarán los Minors que no tienen restricciones en tu carrera o prerequisites de postulación que no hayas cumplido.

3. ENVIAR POSTULACIÓN:

Una vez que hayas optado por las 3 opciones de Minors, en estricto orden de preferencia, deberás pinchar **“Enviar”**.



The screenshot shows the 'Enviar' button highlighted with a red circle and a red arrow. The 1st preference is 'Conocimientos Pedagógicos', the 2nd is 'Etica', and the 3rd is 'Literatura'.

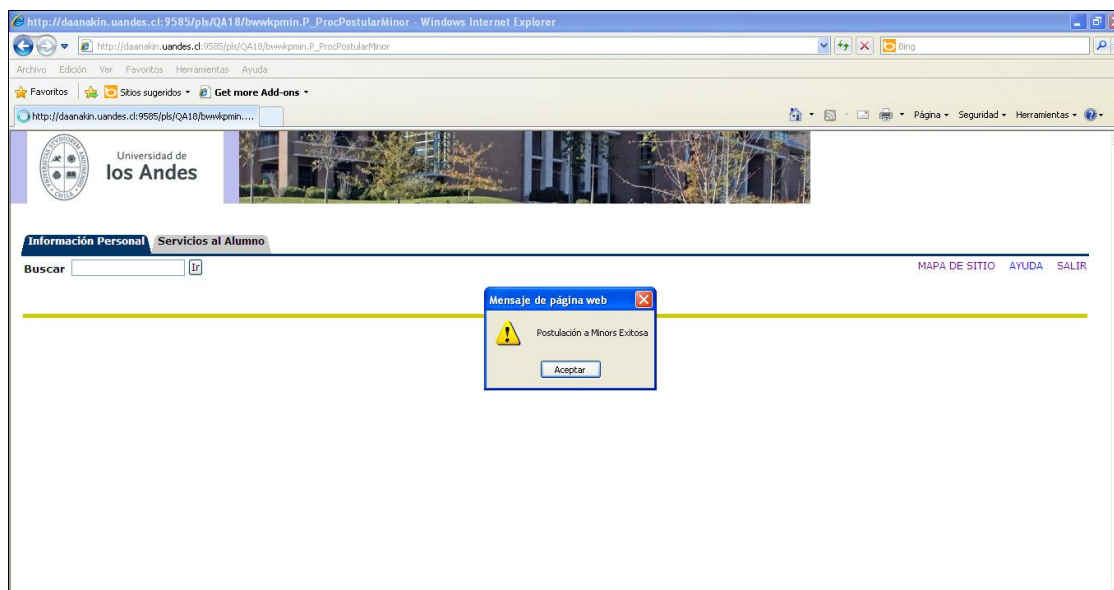
Selección de Minor de su preferencia	
1° Preferencia	Conocimientos Pedagógicos
2° Preferencia	Etica
3° Preferencia	Literatura

Enviar Imprimir

Borrar Postulación



Te aparecerá una ventana que indica que tu Postulación a Minors fue Exitosa.



Esta información quedará guardada en MiUandes. Durante el periodo de postulación podrás cambiar tus Preferencias todas las veces que quieras.

OBSERVACIÓN: La última versión que guardes será la válida.

Al pinchar **“Imprimir”** tendrás un comprobante en PDF con tus datos, número de postulación, fecha, hora y tus 3 Preferencias, el que podrás guardar y/o imprimir. Pero recuerda que **únicamente es un comprobante de postulación**. El N° de folio es un número interno, que no influye en tu Postulación, lo que no significa que hayas quedado inscrito en algún Minor.





Universidad de
los Andes

N° FOLIO:243

DATOS ALUMNO

Nombre:
Rut:
Programa:

POSTULACIÓN

Primer Oprobatorio: 1
Fecha: 17-Ago-2012
Hora: 13:35

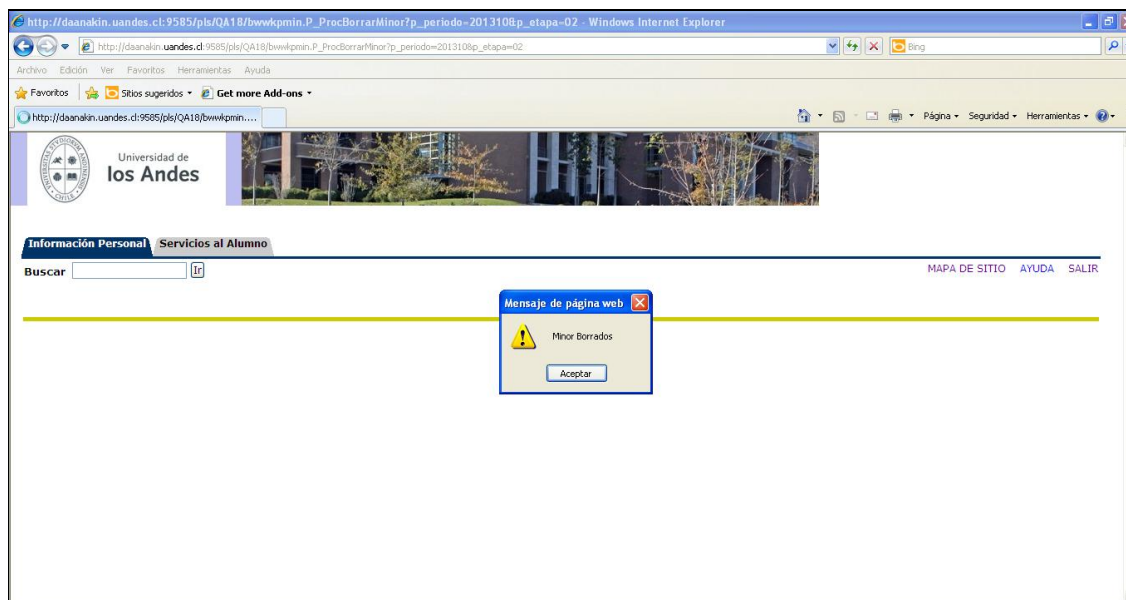
PREFERENCIAS

Primera: Conocimientos Pedagógicos
Segunda: Ética
Tercera: Literatura

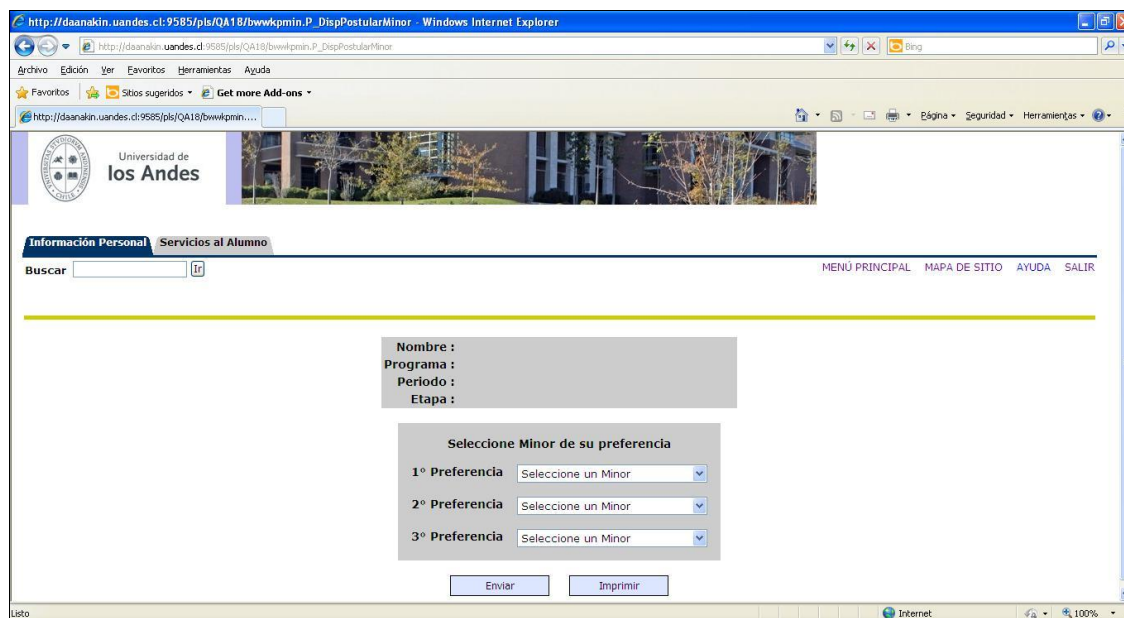
OBSERVACIONES

Este documento es únicamente comprobante de postulación. No implica haber quedado inscrito en alguno de los Minors a los que se postuló.
Podrá realizar cambios en sus preferencias durante el periodo de postulación a Minor. Se tomará como válida la última postulación guardada.

En el caso que hayas decidido no realizar los Minors a los cuales postulaste, podrás hacer click en “Borrar Postulación”. Luego tendrás un mensaje que indica “Minors Borrados”.



Tu pantalla de postulación quedará como en un comienzo y si pinchas “Imprimir” el comprobante dirá “Sin Postulación” en cada una de las Preferencias.



Los resultados de la Primera Etapa a la Postulación de Minors, se encontrarán en tu MiUandes a partir del **26 de septiembre**.

4. SEGUNDA ETAPA:

Si en la primera etapa no postulaste, o no quedaste inscrito en algún Minor por falta de cupos, **puedes volver a postular** en la segunda etapa de postulación los días 1 y 2 de octubre de 2012.

Debes tener presente que en la segunda etapa **habrá menos cupos y menos opciones de Minors**, dado que se ofertarán sólo los que queden disponibles.

Para postular en esta segunda etapa, sigue el mismo procedimiento que en la etapa anterior.



5. MATRIZ DE OPCIONES

En esta matriz encontrarás los Minors que puedes postular, según la carrera que sigues. Las celdas con X indican las excepciones, o sea, Minors que no puedes inscribir ya que los dicta tu propia carrera o porque en tu malla ya están incorporados los conocimientos que ellos entregan.

MINOR	CUPOS MIN Y MAX	ADS	DER	ENF	FIL	HIS	HPR	ICOM	ING	KIN	LIT	MED	ODO	PAR	PED	PER	PSI	TOC
Antropología Filosófica	40 - 60				X													
Ciencia Política	40 - 60																	
Comunicación	40 - 60															X		
Conocimientos Pedagógicos	40 - 60													X	X			
Contabilidad	40 - 60	X						X										
Cosmología	40 - 60																	
Ecología y Medioambiente	40 - 60																	
English Studies	40 - 60																	
Estudios de la Cultura Occidental	40 - 60				X	X	X											
Estudios Latinoamericanos	40 - 60					X	X											
Ética	40 - 60				X													
Fe y Razón en la Historia de Europa	40 - 60					X	X											
Filosofía Política	40 - 60				X													
Gestión de Servicios	40 - 60	X						X										
Historia de Chile en el S XX	40 - 60					X	X											
Historia del Mundo en el S XX	40 - 60					X	X											
Historia del Arte	40 - 60																	
Inglés para Propósitos Académicos	40 - 60							X										
Latín Clásico	10				X						X							
Literatura	40 - 60										X							
Literatura del S XX	40 - 60										X							
Música	30																	
Psicología del Desarrollo Humano	40 - 120													X	X		X	
Psicología Educacional	40 - 60													X	X		X	
Psicología Organizacional	40 - 60	X															X	
Salud Pública	40 - 60			X								X						
Sociología	40 - 60																	

Conoce los detalles de los Minors [aquí](#).