

Como acceder a Clinical Key

1°) Ingresar al sitio de la biblioteca www.uandes.cl/biblioteca y Seleccionar recursos electrónicos.

3°) Seleccionar carrera de Medicina e ingresar a bases de datos

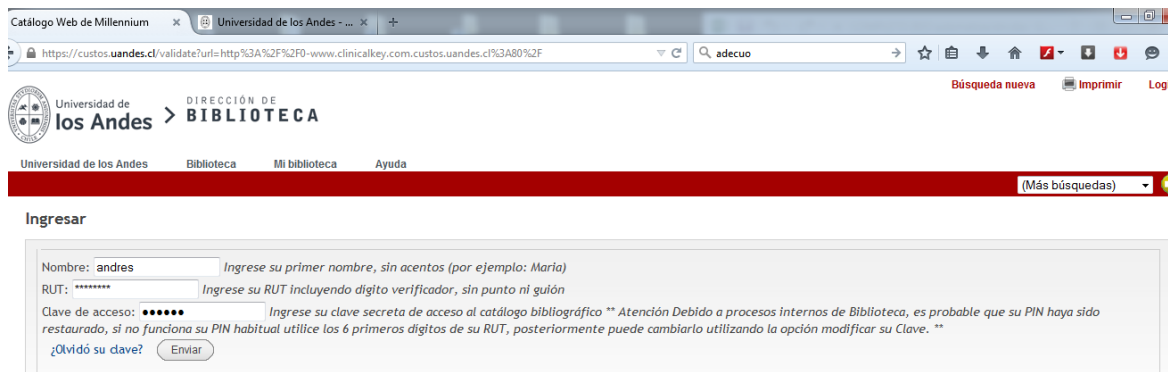
4°) Seleccionar y hacer clic en el enlace "Remoto". (fig. 1)



The screenshot shows the library website with a navigation menu on the left and a main content area titled 'Bases de Datos MED'. Under 'Bases de datos suscritas', there is a table with columns 'Nombre', 'Descripción', and 'Enlace'. The 'Clinical Key' row is highlighted, and a red arrow points to the 'Remoto' link in the 'Enlace' column.

Nombre	Descripción	Enlace
BEIC	Biblioteca Electrónica de Información Científica, BEIC	Colecciones
Clinical Key	Buscador de información basado en evidencia médica	Remoto

5°) Completar formulario (fig. 2)




The screenshot shows the login form for Clinical Key. It includes fields for 'Nombre', 'RUT', and 'Clave de acceso'. The 'Nombre' field contains 'andres'. Below the form is an 'Enviar' button.

Nombre: andres Ingrese su primer nombre, sin acentos (por ejemplo: Maria)
RUT: ***** Ingrese su RUT incluyendo dígito verificador, sin punto ni guión
Clave de acceso: ***** Ingrese su clave secreta de acceso al catálogo bibliográfico ** Atención Debido a procesos internos de Biblioteca, es probable que su PIN haya sido restaurado, si no funciona su PIN habitual utilice los 6 primeros dígitos de su RUT, posteriormente puede cambiarlo utilizando la opción modificar su Clave. **

¿Olvidó su clave?

6°) Aparecerá la página de protocolo de seguridad. (fig. 3)



The screenshot shows a security warning page with a yellow background. It contains a warning icon and text explaining the connection is not secure. It includes a '¿Qué tengo que hacer?' section with a '¡Sácame de aquí!' button and a 'Detalles técnicos' section with a 'Sácame de aquí' button.

Esta conexión no es de confianza

Ha solicitado a Firefox que conecte de forma segura a 0-www.clinicalkey.com.custos.uandes.cl, pero no podemos confirmar que su conexión sea segura.

Normalmente, cuando se trata de conectar de forma segura, los sitios presentan un identificación confiable para probar que está dirigiéndose al lugar correcto. Sin embargo, la identidad de este sitio no puede verificarse.

¿Qué tengo que hacer?

Si usualmente se conecta a este sitio sin problemas, este error podría significar que alguien está tratando de imitar ese sitio y no debería continuar.

Detalles técnicos

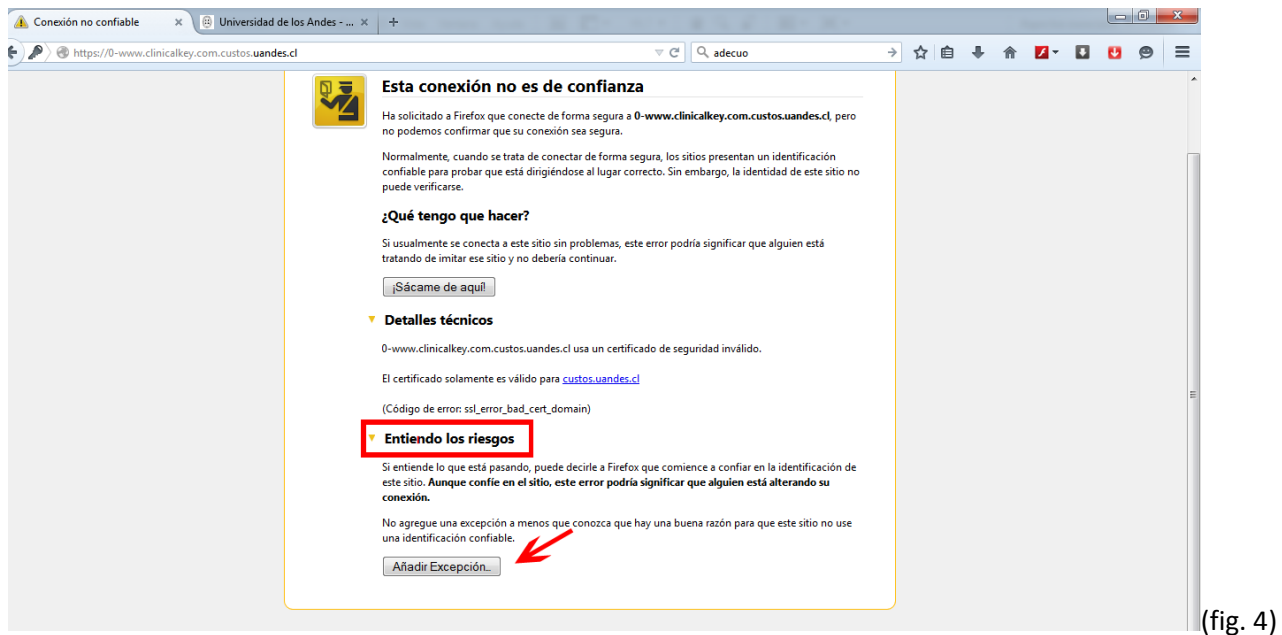
0-www.clinicalkey.com.custos.uandes.cl usa un certificado de seguridad inválido.

El certificado solamente es válido para custos.uandes.cl

(Código de error: ssl_error_bad_cert_domain)

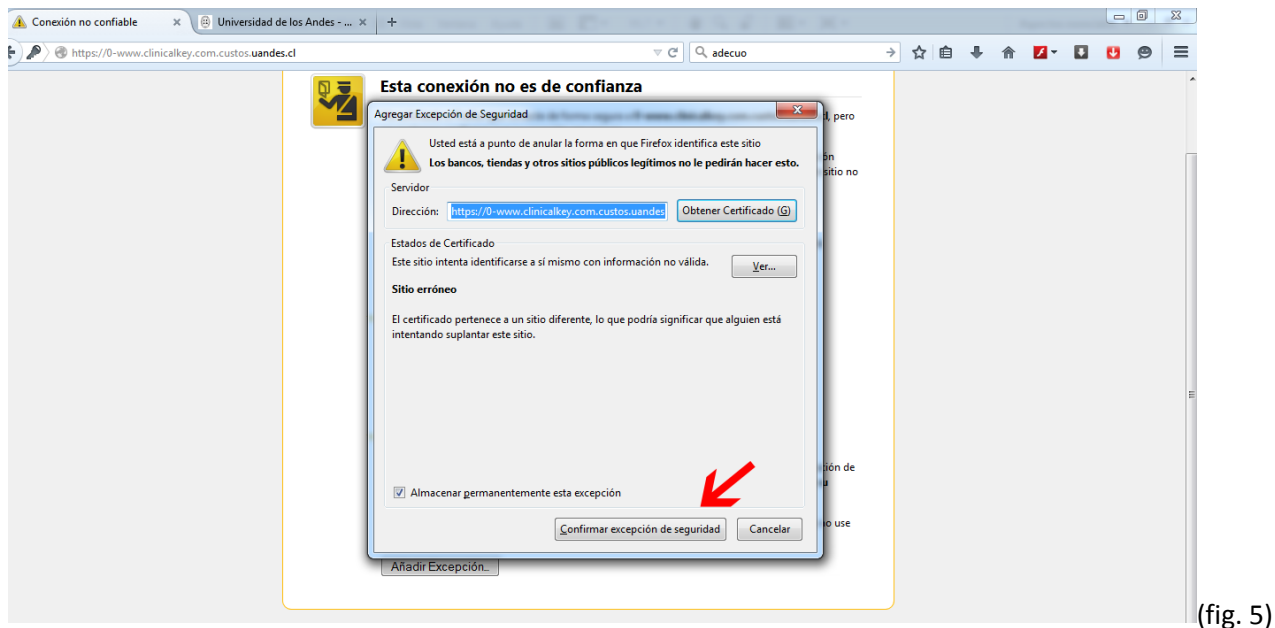
Entiendo los riesgos

7°) Seleccionar y hacer clic en “Entiendo los riesgos” y “Añadir excepción”. (fig. 4)



(fig. 4)

8°) y finalmente agregar excepción de seguridad. Clic en confirmar excepción de seguridad. (fig. 5)



(fig. 5)

Posterior a esto se desplegará el sitio de Clinical Key.