



Universidad de  
**los Andes**

DIRECCIÓN DE  
APOYO ACADÉMICO

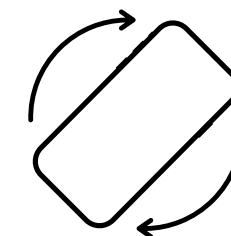
# Inserción Académica Universitaria

El ajuste temprano a la Universidad está directamente  
relacionado con el éxito académico posterior.



**MANUAL**

Te recomendamos visualizar el  
manual de forma horizontal



# ¿Qué tengo que saber para afrontar mi primer año en la Universidad?

## VAMOS PASO A PASO...



TÉRMINO DE SEMESTRE

4

DURANTE EL SEMESTRE

3

ANTES DEL PRIMER DÍA DE CLASES

2

ANTES DE INICIAR EL SEMESTRE

1

 PUEDES PRESIONAR  
PARA AVANZAR  
DIRECTO

**TÉRMINO DE SEMESTRE**

**DURANTE EL SEMESTRE**

**ANTES DEL PRIMER DÍA DE CLASES**

**ANTES DE INICIAR EL SEMESTRE**

4

3

2

1



# 1 ANTES DE INICIAR EL SEMESTRE

Te presentamos los  
principales temas que debes  
conocer...




# 1 ANTES DE INICIAR EL SEMESTRE


- REGLAMENTO DEL ALUMNO DE PREGRADO
- INTEGRIDAD ACADÉMICA Y CÓDIGO DE HONOR
- CALENDARIO ACADÉMICO



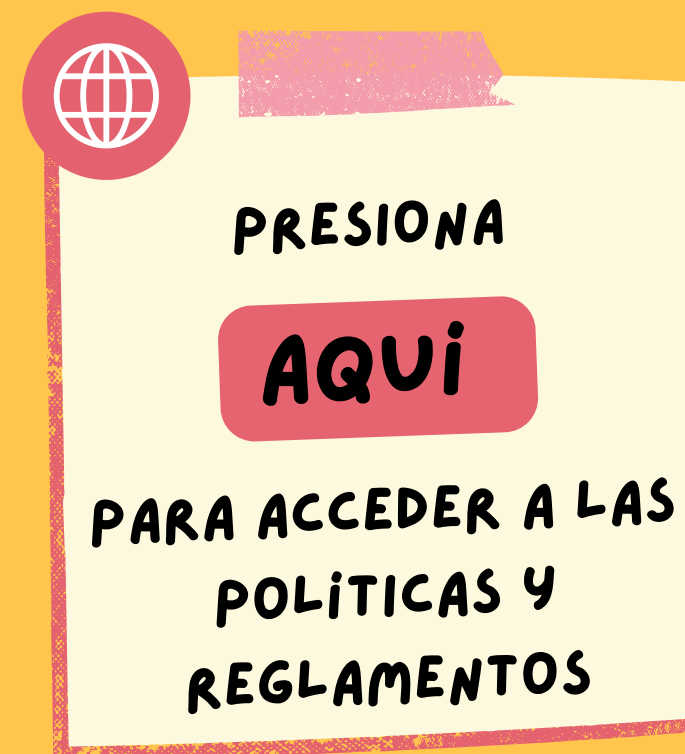
# REGLAMENTO DEL ALUMNO DE PREGRADO



Establece los derechos y deberes del estudiante Uandes. Son las “**reglas del juego**” que orientan el actuar de los estudiantes.



Además, cada carrera o programa tiene su reglamento particular.



A continuación,  
te mostramos algunos artículos importantes...

# REGLAMENTO DEL ALUMNO DE PREGRADO

## SUSPENSIÓN DE ESTUDIOS

Art.37

El alumno puede solicitar, de modo excepcional, **la suspensión de estudios por causas justificadas**, la cual será analizada y resuelta por el Consejo de la UUAA.

Es requisito mínimo para elevar esta solicitud haber aprobado las asignaturas de primer año.

La suspensión de estudios se concederá sólo **una vez durante la carrera**.

El tiempo máximo de suspensión será de dos semestres.

## CAUSALES DE ELIMINACIÓN

Art.43

Son causales de eliminación las siguientes:

1. Tener un **promedio acumulado inferior a cuatro** (4,0) al cabo del cuarto semestre desde el ingreso a la carrera o en los períodos sucesivos.
2. Haber reprobado en dos semestres consecutivos, **tres o más asignaturas** en cada uno de ellos.
3. Reprobar **tres veces** una misma asignatura.

**Recuerda que tu carrera puede tener causales de eliminación específicas**



# REGLAMENTO DEL ALUMNO DE PREGRADO

## DISCIPLINA

Art.51

### Disposiciones generales

El alumno procurará **mantener un comportamiento acorde con los principios y fines de la Universidad**, y acatará las disposiciones que emanen de los profesores y de las autoridades académicas.

Las acciones u omisiones del alumno, ya sean individuales o colectivas, que no se avengan con lo anterior, podrán ser **sancionadas** de acuerdo a este Reglamento, en conformidad al **Procedimiento Disciplinario**.



## CLASIFICACIÓN DE LAS FALTAS

Las faltas se clasifican en leves y graves.

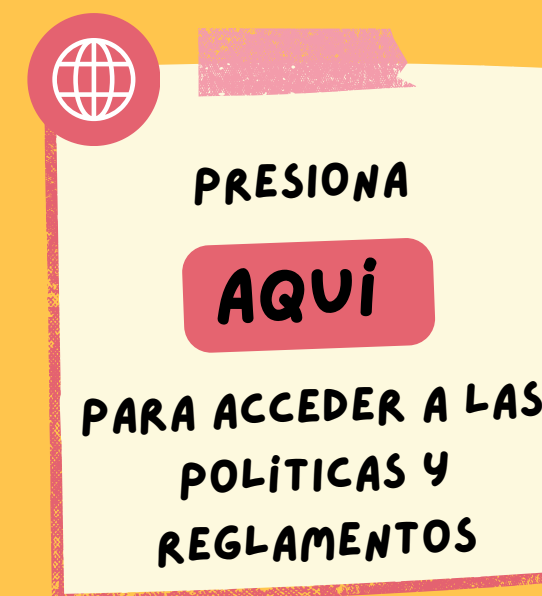
Art.52

Faltas leves

Art.53

Faltas graves

Te recomendamos revisar estos temas...





# INTEGRIDAD ACADÉMICA

La **Integridad Académica** es el modo honesto de ejercer el

 **TRABAJO UNIVERSITARIO  
CON RESPETO A LA VERDAD**

**TANTO EN EL ÁMBITO INTELECTUAL  
COMO EN EL PRÁCTICO** 




**PRESIONA**

**AQUÍ**

**PARA ACCEDER A LA  
POLÍTICA DE INTEGRIDAD  
ACADÉMICA**


Ejemplos:

  
**CITAR  
AUTORES Y  
FUENTES DE  
INFORMACIÓN**

  
**AYUDAR A  
OTROS A  
CUIDAR LA  
HONESTIDAD**

**RESPETAR A  
LOS DEMÁS**

**SER HONESTO  
AL REALIZAR  
TRABAJOS**

  
**RESPONDER LAS  
EVALUACIONES CON TU  
PROPIO  
CONOCIMIENTO**

  
**RECONOCER LA  
PROPIEDAD  
INTELECTUAL**

**HACER BUEN USO  
DE LAS  
APLICACIONES DE  
INTELIGENCIA  
ARTIFICIAL**

# CÓDIGO DE HONOR

Es el **compromiso individual** con una serie de valores y principios que reflejan el ideario de nuestra Universidad. Lo firmaste al matricularte.



*“Como estudiante de la Universidad de los Andes, soy parte de una comunidad que respeta y promueve la **honestidad**, la **justicia**, la **responsabilidad** y la **integridad académica**.”*

*Comprendo que mis decisiones no solo reflejan mi integridad personal, sino que **afectan a todos los miembros de la comunidad universitaria**.*

*A través de este acto, reafirmo mi compromiso con estos valores y **asumo la responsabilidad** de ser **honesto en mi trabajo intelectual** y actuar con rectitud y veracidad en todas las actividades desarrolladas en el contexto universitario”*

**HONESTIDAD**

**JUSTICIA**

**RESPONSABILIDAD**

**INTEGRIDAD ACADÉMICA**

**SENTIDO DE COMUNIDAD**



**PRESIONA**

**AQUÍ**

**PARA ACCEDER AL  
CÓDIGO DE HONOR**

# CALENDARIO ACADÉMICO

Contiene información para:

- Estudiantes
- Académicos
- Administrativos

¡Te recomendamos buscar las fechas importantes para ti!

ACTIVIDADES Y  
EVENTOS DE LA  
UNIVERSIDAD

PROCESOS  
ACADÉMICOS  
RELEVANTES CON SUS  
FECHAS Y PLAZOS



**PRESIONA**

**AQUI**

PARA ACCEDER AL  
CALENDARIO  
ACADÉMICO

# CALENDARIO ACADÉMICO

## PASO 1:

Dirígete a [www.uandes.cl](http://www.uandes.cl)

En la parte superior de la página web encontrarás la sección **“Estudiantes”**.  
Selecciona la opción.



## PASO 2:

Desplaza la página hacia abajo hasta llegar a **“Información Académica”**

Una de las opciones es **“Calendario Académico”**.



# CALENDARIO ACADÉMICO


LLEGASTE YAY!

Uandes			
Estudia con nosotros ▾ La Uandes ▾ Investigación e Innovación ▾ Vinculación y Extensión ▾ Vida en el Campus ▾			
Enero ^			
Fecha	Tipo	Actividad	Descripción
Martes 30 de diciembre a jueves 1° de enero	Todos	Causal de Eliminación. Periodo para que los estudiantes eliminados presenten su Apelación ante la Comisión de Gracia, si procede por única vez.	
Jueves 1	Todos	Año Nuevo	Feriado
Viernes 2	Todos	Programa Incoming "Health and the Healthcare System in Chile" – University of Pensilvania	
Domingo 4	Todos	Inicio TRIP Verano	Inicio TRIP verano (del 4 al 11 de enero)
Lunes 5	Todos	Causal de Eliminación. Se informa a los estudiantes que apelan a la Comisión de Gracia el día y horario de presentación ante la Comisión.	

Encontrarás:


  
FERIADO  
UNIVERSITARIO

VACACIONES

  
SUSPENSIÓN DE  
CLASES O  
ACTIVIDADES

  
FECHA DE  
INICIO Y  
CIERRE DEL  
SEMESTRE

  
PLAZOS  
ACADÉMICOS

  
FECHA DE TOMA DE  
RAMOS O  
ASIGNATURAS



TÉRMINO DE SEMESTRE

DURANTE EL SEMESTRE

ANTES DEL PRIMER DÍA DE CLASES

ANTES DE INICIAR EL SEMESTRE

4

3

2

1

## 2 ANTES DEL PRIMER DÍA DE CLASES

Aquí conocerás el documento más importante para el primer día de clases

**SYLLABUS**



ASI PODRÁS  
PLANIFICAR TU  
ESTUDIO

## SYLLABUS

Es la **planificación** de la asignatura.

Contiene:

- Resultados de aprendizaje
- Contenidos
- Calendarización de actividades
- Metodologías de aprendizaje
- Bibliografía de apoyo para el estudio de la asignatura.



¿QUÉ CONSIDERO PARA PLANIFICAR MI ESTUDIO?

## CRÉDITOS DE LA ASIGNATURA

Mientras más créditos tenga la asignatura,  
más tiempo de estudio debes dedicarle.

**1 CRÉDITO = 30 HORAS DE ESTUDIO AL SEMESTRE**

**1 CRÉDITO = 1,6 HORAS DE ESTUDIO A LA SEMANA**

## PONDERACIÓN DE NOTAS

No todas las notas valen lo mismo, aunque  
todas son importantes.

¡Revisa el porcentaje de las evaluaciones!

**LAS NOTAS SE REGISTRAN EN LA PLATAFORMA  
OFICIAL QUE ES **BANNER MIVANDES****



# SYLLABUS

Contiene la información básica de la asignatura.

Por ejemplo:

## CRÉDITOS / HORAS DE DEDICACIÓN

*Diferenciando las horas de clases y de trabajo autónomo*

## TIPO DE ASIGNATURA

## CÓMO SERÁ EL MEDIO DE CONTACTO

## DEFINICIÓN DE LA ASIGNATURA

*Presentación de la asignatura por parte del docente*

### Nombre de la Asignatura

Carrera

Código

NRC

Año de carrera/  
Semestre

Créditos SCT- Chile

4

Horas totales

120

Módulos semanales de  
docencia directa

30 (2 horas  
semanales)

Horas semanales de  
trabajo autónomo

90 (6 horas  
semanales)

Tipo de asignatura

Teórico / práctica

Requisitos/ Aprendizajes  
previos

Profesor responsable/  
Coordinador

Contacto

A través de mensajería de Canvas. Como alternativa, por  
mail

Definición de la asignatura

Todas las organizaciones se enfrentan a procesos de cambio. A veces, los cambios son  
motivados por un factor externo, como es el caso del surgimiento de un competidor o una

# SYLLABUS

También incluye el detalle de las clases.

Por ejemplo:

LO QUE HARÁN EN LA CLASE

Semana	Fecha	Profesor	Contenidos/ Unidades Temáticas	Actividades en horas presenciales	Actividades en horas de trabajo autónomo de los estudiantes	Metodologías de evaluación
1	1-8-23 o 3-8- 23	JN o AKU	Introducción	Introducción a la clase. Formación de grupos. Romper el hielo.	Tarea de coordinación grupal. Lectura. Control de lectura.	Control de lectura.

LA FORMA DE  
EVALUACIÓN DEL  
CONTENIDO

LO QUE TIENES QUE HACER O  
ESTUDIAR FUERA DE LA CLASE



ASI SABRÁS QUÉ  
ASIGNATURAS  
NECESITAN MÁS  
DEDICACIÓN

## CRÉDITOS DE LA ASIGNATURA

Nombre de la Asignatura			
Carrera			
Código			
NRC			
Año de carrera/ Semestre			
Créditos SCT- Chile	4	Horas totales	120
Módulos semanales de docencia directa	30 (2 horas semanales)	Horas semanales de trabajo autónomo	90 (6 horas semanales)

Considerando la suma los créditos de todas las asignaturas, es importante saber que:

- Los créditos totales **mínimos** por semestre son 15.
- Los créditos totales **máximo** por semestre son 33.

Con el número de créditos que tiene la asignatura, se puede calcular la cantidad de **horas de dedicación durante el semestre**. El número de horas se calcula multiplicando el número de créditos por 30 (horas).

**1 CRÉDITO = 30 HORAS DE DEDICACIÓN AL SEMESTRE**

Por ejemplo:  $4 \times 30 = 120$

4 créditos = 120 horas de dedicación al semestre

Para saber la **cantidad de horas de dedicación a la semana**, se divide el total de horas entre la cantidad de semanas del semestre (18)

**1 CRÉDITO = 1,6 HORAS DE DEDICACIÓN A LA SEMANA**

Por ejemplo:  $120 \div 18 = 6,6$

4 créditos = 6,6 horas de dedicación a la semana

# CRÉDITOS DE LA ASIGNATURA

## ¿CÓMO ORGANIZO EL TIEMPO DE DEDICACIÓN A LAS CLASES Y AL TRABAJO AUTÓNOMO?

- Si tengo que dedicarle 6,6 horas a la semana a una asignatura y ésta tiene 3 módulos de 50 minutos de clases (2.5 horas):

★ Restan 4 horas de dedicación fuera del aula aprox.

### ¿CÓMO PLANIFICO MI TRABAJO AUTÓNOMO?

Las 4 horas restantes las organizas en tu **horario semanal** para estudiar. Es posible que el tiempo de dedicación varíe según la dificultad que te represente cada asignatura. Tendrás que ajustar los tiempos según tu situación particular.



Éste es un buen tema para conversar con tu Asesor Universitario.



LUNES	MARTES	MIÉRCOLES	JUEVES	VIERNES
CLASE	TRABAJO AUTÓNOMO	CLASE	CLASE	TRABAJO AUTÓNOMO
CLASE	TRABAJO AUTÓNOMO	CLASE	CLASE	TRABAJO AUTÓNOMO
TRABAJO AUTÓNOMO	CLASE	TRABAJO AUTÓNOMO	TRABAJO AUTÓNOMO	CLASE
	CLASE			CLASE
CLASE	TRABAJO AUTÓNOMO			

TU CALENDARIO SE VERÁ ASÍ

ASI SABRÁS CÒMO  
CALCULAR TU  
PROMEDIO FINAL Y  
NOTA DE PRESENTACIÓN

## PONDERACIÓN DE NOTAS

Es el peso o  
relevancia que tiene  
una nota dentro de la  
asignatura.



CONTROLES  
PRUEBAS  
ENSAYOS / INFORMES  
EXÁMENES  
...ENTRE OTROS

Tienen  
diferente  
ponderación  
según su  
relevancia

### ¿CÒMO CALCULO MI NOTA FINAL?

La suma de todas las  
evaluaciones ponderadas resulta  
en la calificación final del ramo.

Consiste en:

Paso 1:  $\text{NOTA DE LA EVALUACIÓN} \times \text{PORCENTAJE DE LA EVALUACIÓN}$  [de cada evaluación]

Paso 2: Suma todos los resultados (suma total)

Paso 3:  $\text{SUMA TOTAL} \div \text{TOTAL DE PORCENTAJES} = \text{PROMEDIO DE NOTAS PONDERADO}$

TÉRMINO DE SEMESTRE

DURANTE EL SEMESTRE

ANTES DEL PRIMER DÍA DE CLASES

ANTES DE INICIAR EL SEMESTRE

4

3

2

1

# **3 DURANTE EL SEMESTRE**

**IDENTIFICA LAS UNIDADES DE  
APOYO Y SERVICIO**

**Y LAS PLATAFORMAS  
DIGITALES**





**AQUÍ ESTÁS TÚ**

EN TU PRIMER  
SEMESTRE  
UNIVERSITARIO



**PERO, NO ESTARÁS  
SOLO**

**TENDRÁS EL  
APOYO DE:**

**UNIDADES DE  
APOYO Y DE  
SERVICIO**

**UNIDAD ACADÉMICA**

**ASESOR  
UNIVERSITARIO**



## UNIDAD ACADÉMICA

¡Es tu carrera!

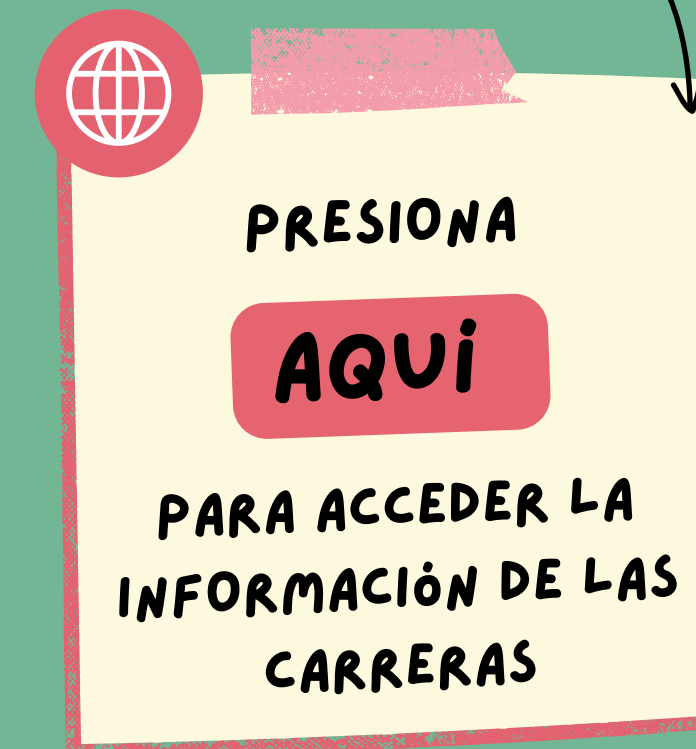
Aquí siempre encontrarás en quien apoyarte.

- **VICEDECANO(A) DE ALUMNOS** → SI ES FACULTAD
  - **DIRECTOR(A) DE ESTUDIOS** → SI ES ESCUELA O INSTITUTO
- Quien velará por tu progreso académico.

En cada unidad académica, también contarás con el apoyo de:

- **COORDINADOR(A) ACADÉMICO(A)**
- **SECRETARIO(A)**

TODAS LAS CARRERAS TIENEN SU  
ESTRUCTURA Y ES IMPORTANTE QUE  
LA CONOZCAS



# ASESOR UNIVERSITARIO

Es la persona que te va a **acompañar y guiar** durante el primer año de la carrera.

Puede ser:

- Docente
- Administrativo
- Alumni (alumno egresado)

## PRINCIPALES TEMAS:

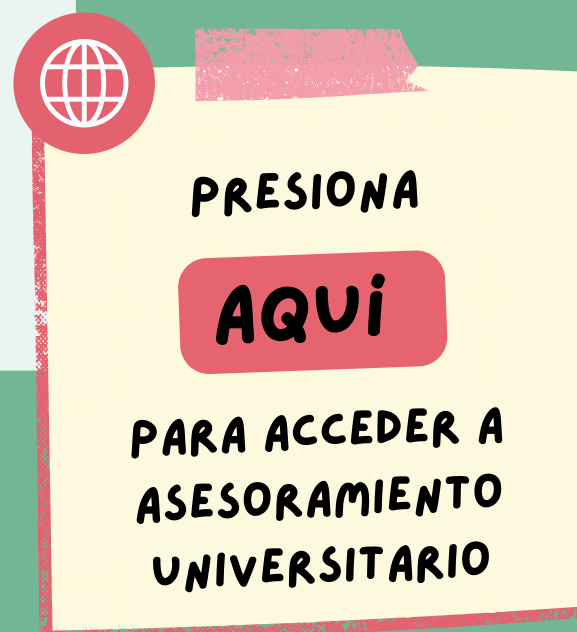
- Inserción universitaria
- Apoyo al rendimiento
- Elección de programa Minor



**TU ASESOR TE CONTACTARÁ DURANTE EL PRIMER SEMESTRE.**

**PON ATENCIÓN A TU CORREO, RESPONDE A SU MENSAJE Y ASISTE A LA REUNIÓN.**

**EL NOMBRE DE TU ASESOR LO ENCONTRARÁS EN BANNER.**



# UNIDADES DE APOYO Y DE SERVICIO

Si presionas los  
títulos, te dirigirá a  
la página web

## APOYO ACADÉMICO

Tiene programas de apoyo que facilitan y **potencian tu proceso de aprendizaje** y progresión académica.



## VIDA UNIVERSITARIA

Ofrece experiencias que contribuyen al **bienestar** y la **calidad de vida** de los estudiantes.



## BIBLIOTECA

Lugar para estudiar y donde encontrarás la bibliografía académica.



## PASTORAL

Actividades **espirituales** y **sociales** organizadas por estudiantes.



## PUNTO ÚNICO

Resuelve tus dudas sobre **procesos académicos** y **asuntos financieros**.



## UWORK

Oportunidades de **trabajo** compatibles con el estudio.

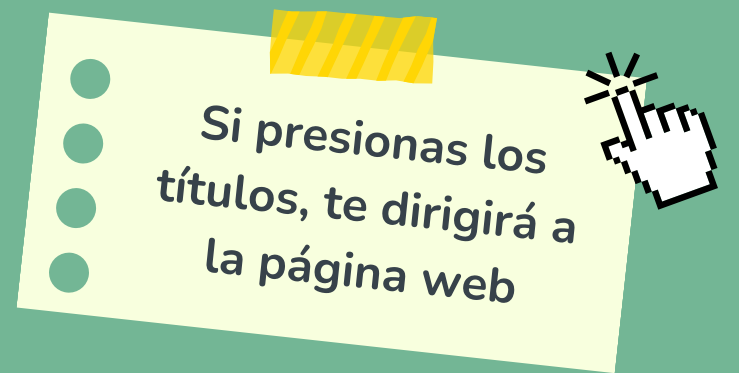




HOLA, SOMOS

## APOYO ACADÉMICO

CONOCE NUESTROS PROGRAMAS...



Si presionas los  
títulos, te dirigirá a  
la página web

### CAP

#### CENTRO DE APOYO PSICOEDUCATIVO

- Te pueden enseñar a **optimizar** tu estudio.
- Puedes aprender a **mejorar tus resultados** manejando el estrés.
- Hay orientación ante **dudas vocacionales**.



### INSTRUCTOR PAR

- Un compañero te ayudará en una asignatura compleja.
- Estarás inserto en un grupo de estudio.



### PIU

#### PROGRAMA DE INCLUSIÓN UNIVERSITARIA

- Si estás dentro del **espectro autista**, cuentas con el apoyo para enfrentar situaciones académicas difíciles.
- Si presentas una **discapacidad**, puedes optar a ajustes académicos.

### PROGRAMA DE APOYO EN ESCRITURA ACADÉMICA

- A través de asesorías individuales, pueden ayudarte a **mejorar la calidad de la escritura** en tus trabajos universitarios.

### ASESORAMIENTO UNIVERSITARIO

- Cuentas con alguien de la carrera que te **orientará en tu primer año**.



### ESCUELA DE AYUDANTES

- Entrega **herramientas y formación** para ser buen ayudante.
- Se obtiene una Certificación al completar el programa.



# NUEVAMENTE, AQUÍ ESTÁS TÚ

¿TIENES UN  
DISPOSITIVO MÓVIL?



PARA FACILITAR TU PROCESO  
ACADÉMICO, DISPONES DE  
DIFERENTES  
PLATAFORMAS DIGITALES



## CORREO INSTITUCIONAL



### MEDIO DE COMUNICACIÓN OFICIAL DE LA UANDES

Recibirás **información de tu carrera y actividades** oficiales, noticias ¡y más!  
Activa tus notificaciones y revisa tu correo **todos los días**.

## APPUANDES



### SISTEMA DE GESTIÓN ACADÉMICA

Podrás ver tus **horarios y notas**, tomar ramos y postular al Minor. También encontrarás los apoyos y servicios disponibles para ti, entre otros.

## CANVAS UANDES



"AULA  
VIRTUAL"

### SISTEMA DE GESTIÓN DE APRENDIZAJE

Podrás revisar **tus asignaturas**, contenidos, tareas, evaluaciones. Es el medio por cual te comunicarás con tus docentes y compañeros.

TAMBIÉN PUEDES  
ACCEDER DESDE:





# ACTIVACIÓN DE PLATAFORMAS DIGITALES

INSTRUCCIONES PARA QUE PUEDAS CREAR TU CONTRASEÑA SI ERES ALUMNO NUEVO

## PASO 1

Entra a la página web de la universidad:

**www.uandes.cl**

Ve al menú superior y coloca el cursor sobre “**Plataformas**”. Luego, desplázate hacia “**Gestión de cuentas**” y haz clic allí.





# ACTIVACIÓN DE PLATAFORMAS DIGITALES

INSTRUCCIONES PARA QUE PUEDAS CREAR TU CONTRASEÑA SI ERES ALUMNO NUEVO

## PASO 2

Ingresa tu RUT y utiliza como contraseña los primeros **8 dígitos** de este (sin el dígito verificador).

Luego, haz clic en **INGRESAR**

Crear/Recuperar contraseñas Sistemas Universitario

Estimado Estudiante/Profesor en esta página encontrará información acerca de los sistemas universitario y **las cuentas que deberá usar** en cada uno de ellos, adicionalmente usted podrá:

- Cambiar o recuperar su contraseña
- Cambiar su correo preferido para las notificaciones o avisos
- Solicitar el cambio de alguna información personal (teléfono, dirección, etc.)
- Desbloquear cuenta

RUT

Contraseña

Ingresar

Crear / Recuperar contraseña




# ACTIVACIÓN DE PLATAFORMAS DIGITALES

INSTRUCCIONES PARA QUE PUEDES CREAR TU CONTRASEÑA SI ERES ALUMNO NUEVO



## PASO 3

Al ingresar podrás conocer tu usuario para cada plataforma de la Universidad (Biblioteca, Banner miUandes, Canvas y App móvil) y si gustas puedes **cambiar a una clave de tu preferencia.**

Datos Personales



NOMBRE Y APELLIDO  
123456789  
01-MAR-2025  
correo@uandes.cl  
Alumno

Sistemas	Correos	Direcciones	Teléfonos
Sistema	URL	Usuario	
Biblioteca	https://www.uandes.cl/biblioteca/	[Redacted]@uandes.cl	<a href="#">Ir</a>
Banner miUANDES	https://mi.uandes.cl	[Redacted]@uandes.cl	<a href="#">Ir</a>
Canvas	https://canvas.uandes.cl	[Redacted]@uandes.cl	<a href="#">Ir</a>
App Movil	 	[Redacted]	

[Cambiar contraseña](#)

Si necesitas actualizar tu información personal debes solicitarlo [aquí](#)  
Recuerda que la contraseña es la misma para todos los sistemas.

¡Es lo más recomendado!





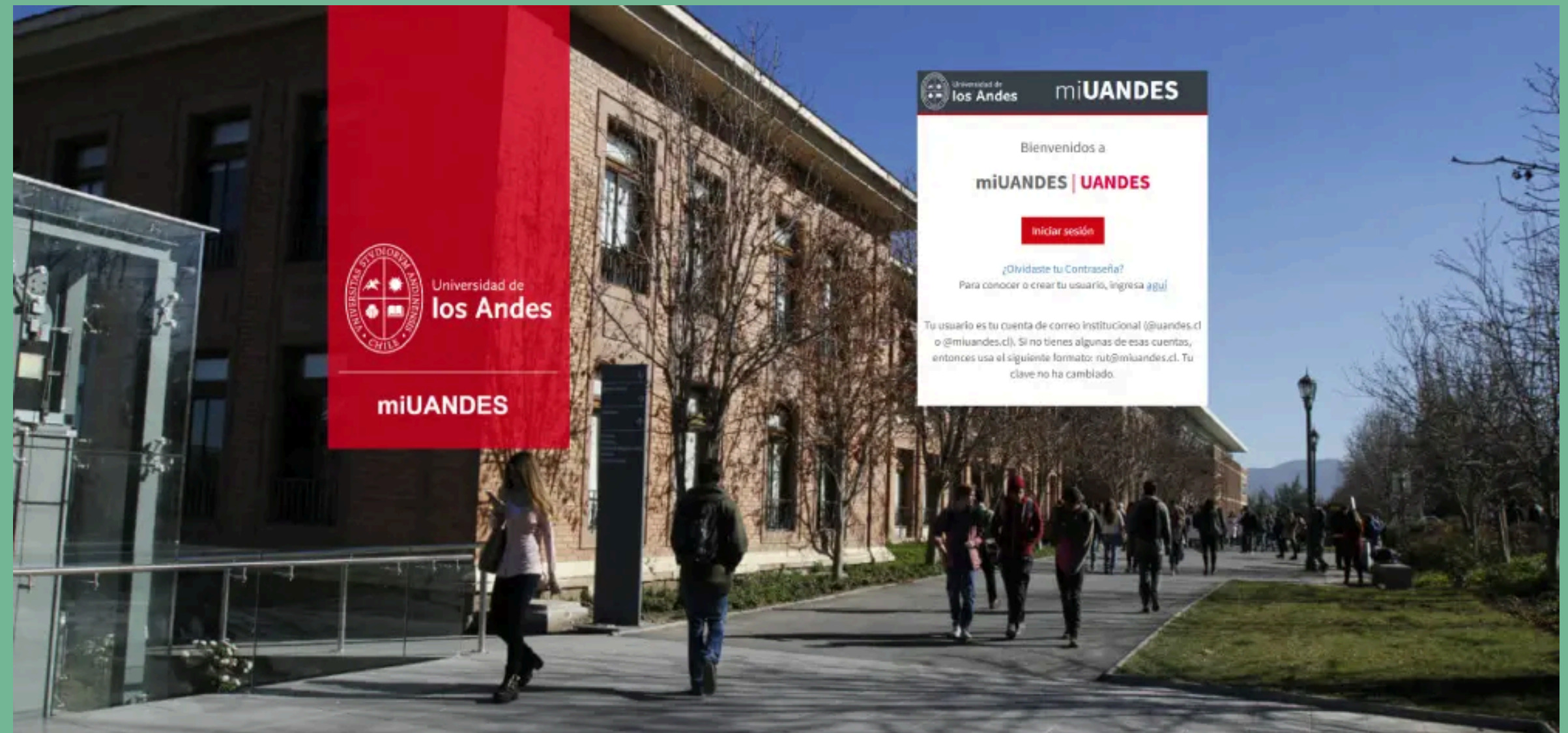
# ACTIVACIÓN DE PLATAFORMAS DIGITALES

INSTRUCCIONES PARA QUE PUEDas CREAR TU CONTRASEÑA SI ERES ALUMNO NUEVO

## POR EJEMPLO:

Cuando conozcas tu correo, podrás ir directo al portal que desees, por ejemplo **miUandes**:

Tu clave será la que escogiste y si no la cambiaste, siguen siendo los 8 primeros dígitos de tu rut.







CANVAS UANDES:


# INICIO: TABLERO

Cuando inicias sesión, llegarás al Tablero Canvas inmediatamente. Es el reflejo de tu semestre actual.







Cuenta




Tablero




Cursos




Calendario



Bandeja de entrada




Historial




Ayuda


## Tablero



**ALUMNOS FACULTAD**  
ICOM202420-01  
Segundo Semestre 2024




**OPERATIVE INTERNSHIP**  
EAI3000-202465-33  
Periodo Verano 2024 (Internado)





**PSICOLOGÍA EDUCACIONAL**  
CPCP202090-23  
Capacitación Docente


canvas | **UANDES**

### Por hacer

 Evaluación de prueba - Requires LockDown Browser- Requires Respondus LockDown Browser ALUMNOS FACULTAD 4 puntos | 31 de ene en 23:59

 VIDEO: SHOW US HOW IS GOING OPERATIVE INTERNSHIP 24 puntos | 16 de feb en 23:59

 REPORT 1 OPERATIVE INTERNSHIP 36 puntos | 8 de mar en 23:59

 REPORT 2 OPERATIVE INTERNSHIP 36 puntos | 8 de mar en 23:59

Mostrar todos

### Valoración reciente

Nada por ahora


Ver las calificaciones

CANVAS UANDES:

# PARTES DEL TABLERO

La lógica de Canvas es la siguiente:

MENÚ  
GLOBAL



Cuenta

Tablero

Cursos


Calendario

Bandeja de entrada


Historial

Ayuda


## Tablero



ALUMNOS FACULTAD  
ICOM202420-01  
Segundo Semestre 2024







OPERATIVE INTERNSHIP  
EAI3000-202465-33  
Periodo Verano 2024 (Internado)



PSICOLOGÍA EDUCACIONAL  
CPCP202090-23  
Capacitación Docente

canvas | UANDES

### Por hacer

-  Evaluación de prueba - Requires LockDown Browser- Requires Respondus LockDown Browser  
ALUMNOS FACULTAD  
4 puntos | 31 de ene en 23:59
-  VIDEO: SHOW US HOW IS GOING  
OPERATIVE INTERNSHIP  
24 puntos | 16 de feb en 23:59
-  REPORT 1  
OPERATIVE INTERNSHIP  
36 puntos | 8 de mar en 23:59
-  REPORT 2  
OPERATIVE INTERNSHIP  
36 puntos | 8 de mar en 23:59

Mostrar todos

### Valoración reciente

Nada por ahora

Ver las calificaciones

CURSOS


MENÚ  
AUXILIAR

VARIA SEGÚN LA  
FUNCIONALIDAD  
QUE ESTÉS  
USANDO.

CANVAS UANDES:

# ASPECTOS ESENCIALES PARA NOVATOS/AS

- CUENTA
- TABLERO
- BANDEJA DE ENTRADA
- AYUDA



Cuenta

Tablero

Cursos


Calendario

Bandeja de entrada


Historial

Ayuda

## Tablero

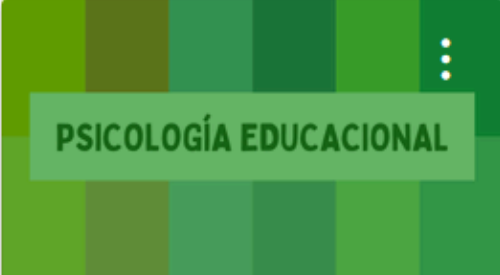


**ALUMNOS FACULTAD**  
ICOM202420-01  
Segundo Semestre 2024



**OPERATIVE INTERNSHIP**  
CÓDIGO: EAI 3000  
PERIODO: 202465  
NRC: 33

**OPERATIVE INTERNSHIP**  
EAI3000-202465-33  
Periodo Verano 2024 (Internado)





**PSICOLOGÍA EDUCACIONAL**


**PSICOLOGÍA EDUCACIONAL**  
CPCP202090-23  
Capacitación Docente


canvas | **UANDES**

### Por hacer

 Evaluación de prueba - Requires LockDown Browser- Requires Respondus LockDown Browser ALUMNOS FACULTAD 4 puntos | 31 de ene en 23:59

 VIDEO: SHOW US HOW IS GOING OPERATIVE INTERNSHIP 24 puntos | 16 de feb en 23:59

 REPORT 1 OPERATIVE INTERNSHIP 36 puntos | 8 de mar en 23:59

 REPORT 2 OPERATIVE INTERNSHIP 36 puntos | 8 de mar en 23:59

Mostrar todos

### Valoración reciente

Nada por ahora

Ver las calificaciones

CANVAS UANDES:

# NOTIFICACIONES

¿Qué es lo primero que tienes que hacer?  
Personalizar las notificaciones.

The screenshot shows the Canvas UANDES interface. On the left, a sidebar menu contains icons for 'Cuenta' (Account), 'Tablero' (Dashboard), 'Cursos' (Courses), and 'Calendario' (Calendar). The 'Cuenta' icon is circled in yellow, and an arrow points from it to the 'Notificaciones' (Notifications) option in the main menu. The main menu also includes 'Nombre Usuario' (User Name), 'Cerrar sesión' (Log out), 'Perfil' (Profile), and 'Archivos' (Files). Below the main menu, there is a toggle switch for 'Usar IU de contraste alto' (Use high contrast UI). The main content area displays two course cards: 'OPERATIVE INTERNSHIP' and 'PSICOLOGÍA EDUCACIONAL'. On the right, a 'Por hacer' (To do) section lists several tasks with their respective scores and deadlines. Below this, a 'Valoración reciente' (Recent evaluation) section shows 'Nada por ahora' (Nothing for now) and a button to 'Ver las calificaciones' (View grades).

**LO PRIMERO QUE TIENES QUE HACER ES CONFIGURAR LAS NOTIFICACIONES.**

canvas | UANDES

Por hacer

- Evaluación de prueba - Requires LockDown Browser- Requires Respondus LockDown Browser  
ALUMNOS FACULTAD  
4 puntos | 31 de ene en 23:59
- VIDEO: SHOW US HOW IS GOING  
OPERATIVE INTERNSHIP  
24 puntos | 16 de feb en 23:59
- REPORT 1  
OPERATIVE INTERNSHIP  
36 puntos | 8 de mar en 23:59
- REPORT 2  
OPERATIVE INTERNSHIP  
36 puntos | 8 de mar en 23:59

Mostrar todos

Valoración reciente

Nada por ahora

Ver las calificaciones

Las notificaciones se pueden configurar según cuándo quieres que Canvas te alerte.

Configuraciones de las notificaciones

Las notificaciones a nivel de la cuenta se aplican a todos los cursos. Las notificaciones de cursos individuales pueden cambiarse dentro de cada curso y anularán estas notificaciones.

Las notificaciones diarias se entregarán alrededor de las 18:00. Las notificaciones semanales se entregarán Sábado entre 20:00 y 22:00.

Configuración para

Cuenta

Actividades del curso

	Email (correo) @miuandes.cl	Notificación automática Para todos los dispositivos
Fecha de entrega		
Políticas de calificación		
Contenido del curso	 Notificar inmediatamente Resumen diario Resumen semanal Notificaciones desactivadas	
Archivos		
Anuncio		
Anuncio creado por usted		
Calificación		

Incluir los puntajes cuando se alerte acerca de las calificaciones. Si el correo electrónico no es un correo electrónico de la institución, esto significa que el contenido confidencial será enviado fuera de la institución.

**PUEDES  
CONFIGURAR LAS  
NOTIFICACIONES  
DE TU CORREO Y  
DISPOSITIVO  
MÓVIL**



**CANVAS UANDES:**

# BANDEJA DE ENTRADA

Es la mensajería de Canvas.

Todos los cursos

Bandeja de entrada

Buscar...

16 de ene de 2025

VALENTINA MARIA CAROCA MUÑOZ, ANA

SOFIA ...

No submission for REPORT 2

Queridos Estudiantes, Junto con saludar...

2 de dic de 2024

MARIO ZAÑARTU NAVARRO, MARIA LUISA

INFAN...

Recorrección de exámen

Estimados estudiantes, Mañana martes 3 d...

2 de dic de 2024

ROBERT MORENO HEIMLICH, JAVIER

RODRIGO M...

Homework Grades 6792

Dear all, Attached are the homework grad...

18 de oct de 2024

FELIPE ANDRES HAASE VARGAS, ANA SOFIA

OR...

(Sin asunto)

Hola Sofia, Las unidades norte, centro,...

29 de ago de 2024

ANA SOFIA OROPEZA ITURRIAGA, FELIPE

No se han seleccionado conversaciones

**PARA COMUNICARTE CON:**

- **DOCENTES**
- **AYUDANTES**
- **COMPAÑEROS/AS**


**PODRÁS ESCRIBIR  
UN MENSAJE  
CONOCIENDO EL  
CURSO QUE  
COMPARTEN Y EL  
NOMBRE DE ESA  
PERSONA.**




CANVAS UANDES:


# TABLERO: CURSOS EN CANVAS

Puedes acceder a tus cursos desde el Tablero.







Cuenta




**Tablero**




Cursos




Calendario



Bandeja de entrada




Historial




Ayuda


## Tablero



**ALUMNOS FACULTAD**  
ICOM202420-01  
Segundo Semestre 2024



**OPERATIVE INTERNSHIP**  
EAI3000-202465-33  
Periodo Verano 2024 (Internado)




**PSICOLOGÍA EDUCACIONAL**  
CPCP202090-23  
Capacitación Docente

**CURSOS**

canvas | **UANDES**


### Por hacer




[Evaluación de prueba - Requires LockDown Browser- Requires Respondus LockDown Browser](#)

ALUMNOS FACULTAD

4 puntos | 31 de ene en 23:59







[VIDEO: SHOW US HOW IS GOING](#)

OPERATIVE INTERNSHIP

24 puntos | 16 de feb en 23:59







[REPORT 1](#)

OPERATIVE INTERNSHIP

36 puntos | 8 de mar en 23:59






[REPORT 2](#)

OPERATIVE INTERNSHIP

36 puntos | 8 de mar en 23:59



Mostrar todos

### Valoración reciente

Nada por ahora

Ver las calificaciones

**CANVAS UANDES:**

# MENÚ DE LA ASIGNATURA

Mediante este menú, accederás a los diferentes componentes de la asignatura.

The screenshot shows the Canvas LMS interface for a course. On the left is a dark sidebar with icons for various functions: Cuenta, Tablero, Cursos, Calendario, Bandeja de entrada, Historial, and Ayuda. A red rounded rectangle highlights the 'Módulos' section in the top navigation bar, which includes links to: Capacitación Docente, Página de Inicio, Programa del curso, Anuncios, Módulos (highlighted), Personas, Calificaciones, Foros de discusión, Bibliografía, and Tareas. A red arrow points from the 'Módulos' link to a handwritten red note in the center of the screen that reads: **EL DISEÑO DEL CURSO Y LOS ITEMS QUE APAREZCAN EN EL MENÚ DEPENDERÁN DE CADA DOCENTE**. The main content area displays the course structure for 'Unidad I. ¿De qué hablamos cuando hablamos de Psicología Educacional?'. It lists 'Semana n°.1' with 'Clase 1: Qué es Psicología Educacional' and a 'Desafío semana 1' worth 3 points. 'Semana n°.3' includes 'Clase 003 ¿Qué hace un psicólogoa educacional y Convivencia escolar', 'Actividad clase 3: POLÍTICA NACIONAL DE CONVIVENCIA EDUCATIVA 2024', and a 'Desafío semana 3' worth 3 points. 'Semana n°.4' is partially visible at the bottom.

**CANVAS UANDES:**

# MÓDULO DEL CURSO

Es la funcionalidad de Canvas que permite ordenar todos los elementos del curso.

The screenshot displays the Canvas LMS interface for a course titled 'Capacitación Docente'. The left sidebar contains navigation links: 'Página de Inicio', 'Programa del curso', 'Anuncios', 'Módulos' (highlighted), 'Personas', 'Calificaciones', 'Foros de discusión', 'Bibliografía', 'Tareas', 'Cuenta', 'Tablero', 'Cursos', 'Calendario', 'Bandeja de entrada', 'Historial', and 'Ayuda'. The main content area shows the course structure under the heading 'Unidad I. ¿De qué hablamos cuando hablamos de Psicología Educacional?'. It lists four weeks of content:

- Semana n°.1**
  - Clase 1: Qué es Psicología Educacional
  - Desafío semana 1: ¿Qué es la Psicología Educacional? (3 pts)
- Semana n°.2**
  - Clase 2: Psicología Escolar y Educacional
  - Desafío semana 2: Psicología Escolar y Educacional (3 pts)
- Semana n°.3**
  - Clase 003 ¿Qué hace un psicólogoa educacional y Convivencia escolar
  - Actividad clase 3: POLÍTICA NACIONAL DE CONVIVENCIA EDUCATIVA 2024
  - Desafío semana 3: Convivencia educativa (3 pts)
  - \*Resumen lectura semanal: "Caracterización de un buen clima de convivencia escolar" (Grupo 4)
- Semana n°.4**

**FORMA DE ORGANIZAR EL MATERIAL Y LOS RECURSOS DE LA ASIGANTURA**

**PUEDE ESTAR ORGANIZADO POR:**

- UNIDADES
- TEMAS
- SESIONES
- TIPO DE RECURSO

**CANVAS UANDES:**

# SITIO DE AYUDA DE CANVAS

Accede a guías y material de apoyo para aprender a usar mejor la plataforma.

The screenshot shows the Canvas LMS interface for UANDES. On the left is a dark sidebar with navigation icons. The 'Ayuda' (Help) icon, represented by a question mark, is circled in yellow. The main content area is titled 'Ayuda' and contains several links. The link 'Descubre Canvas|UANDES para Estudiantes Aprender usar la funcionalidad de Canvas de forma autónoma' is highlighted with a yellow rounded rectangle. A yellow arrow points from this link to the 'Guías de la comunidad Canvas' section below it. The main content area also displays two course cards: 'OPERATIVE INTERNSHIP' and 'PSICOLOGÍA EDUCACIONAL'. On the right side, there is a 'Por hacer' (To do) section listing tasks like 'Evaluación de prueba' and 'VIDEO: SHOW US HOW IS GOING', and a 'Valoración reciente' (Recent ratings) section.

**Ayuda**

Haz una pregunta a tu profesor  
Tus mensajes serán enviadas directamente a tu profesor

Descubre Canvas|UANDES para Ayudantes  
Aprender usar la funcionalidad de Canvas de forma autónoma

**Descubre Canvas|UANDES para Estudiantes**  
Aprender usar la funcionalidad de Canvas de forma autónoma

Guías de la comunidad Canvas  
En este enlace encontrarás las guías de Canvas en español

**OPERATIVE INTERNSHIP**  
EAI3000-202465-33  
Periodo Verano 2024 (Internado)

**PSICOLOGÍA EDUCACIONAL**  
CPCP202090-23  
Capacitación Docente

**canvas | UANDES**

**Por hacer**

- [Evaluación de prueba - Requires LockDown Browser- Requires Respondus LockDown Browser](#) ✕
- ALUMNOS FACULTAD**  
4 puntos | 31 de ene en 23:59
- [VIDEO: SHOW US HOW IS GOING](#) ✕
- OPERATIVE INTERNSHIP**  
24 puntos | 16 de feb en 23:59
- [REPORT 1](#) ✕
- OPERATIVE INTERNSHIP**  
36 puntos | 8 de mar en 23:59
- [REPORT 2](#) ✕
- OPERATIVE INTERNSHIP**  
36 puntos | 8 de mar en 23:59

Mostrar todos

**Valoración reciente**  
Nada por ahora

Ver las calificaciones

**CANVAS UANDES:**

# SITIO DE AYUDA DE CANVAS



Cuenta



Tablero



Cursos



Calendario



Bandeja de entrada



Historial



Ayuda

Soporte30

Capacitación Docente

Página de Inicio

Descubre Canvas|UANDES Estudiantes

¿Quiéres aprender a usar Canvas?

En este espacio, podrás aprender sobre la plataforma o fortalecer y ampliar tu conocimiento en temas de tu interés **de forma independiente.**



Información de Guías de Canvas

Busca referentes en la comunidad de Canvas **Instructure**

**ENCONTRARÁS MATERIAL  
PARA CONOCER LAS  
FUNCIONALIDADES DE  
CANVAS**





TÉRMINO DE SEMESTRE

4

DURANTE EL SEMESTRE

3

ANTES DEL PRIMER DÍA DE CLASES

2

ANTES DE INICIAR EL SEMESTRE

1



# 4 TÉRMINO DE SEMESTRE

## Y PREPARANDO EL SIGUIENTE

En base a las **notas** que obtuviste en el primer semestre, se asigna la:



### PRIORIDAD ACADÉMICA

Ranking numérico que se utiliza para organizar y priorizar la toma de ramos.

#### BONIFICACIÓN PRIORIDAD ACADÉMICA

\*Dependerá de cada unidad académica.

*Ejemplo: ser ayudante, jefe general de un proyecto social, o practicar alguna disciplina deportiva a nivel nacional.*



### TOMA DE RAMOS

Es la postulación de asignaturas para el próximo semestre y sus respectivas secciones y horarios.



LO LOGRASTE  
¡VAMOS POR  
más!



ESPERAMOS QUE TU PASO  
POR LA UNIVERSIDAD SEA  
MEMORABLE  
  
GRACIAS POR VER ESTE  
MANUAL

